

Февраль  
20  
24

# ИССЛЕДОВАНИЕ

НУЖНО, ЧТОБЫ КТО-ТО ВСТРЕЧАЛ И ПОМОГАЛ...

Мониторинг барьеров в доступе к услугам социальной, медицинской, психологической и юридической помощи в процессе социальной адаптации людей, освободившихся из мест лишения свободы, и условно осужденных без изоляции от общества на территориях реализации проекта в Республике Татарстан

# СОДЕРЖАНИЕ

ОРГАНИЗАЦИЯ И ИСПОЛНИТЕЛЬ ИССЛЕДОВАНИЯ	<b>03</b>
ВЫРАЖЕНИЕ БЛАГОДАРНОСТИ	<b>04</b>
АББРЕВИАТУРЫ И СОКРАЩЕНИЯ	<b>04</b>
КРАТКИЙ ОТЧЕТ	<b>05</b>
ВЫВОДЫ И РЕКОМЕНДАЦИИ	<b>10</b>
РЕЗУЛЬТАТЫ ИССЛЕДОВАНИЙ: ПОЛНЫЙ ОТЧЕТ	<b>17</b>
ТАБЛИЦА. КОЛИЧЕСТВЕННЫЕ РЕЗУЛЬТАТЫ ИССЛЕДОВАНИЯ.	<b>25</b>
СРАВНЕНИЕ УЧАСТНИКОВ, ПРОШЕДШИХ ИСПОЛНИТЕЛЬНУЮ И ПОСТПЕНИТЕНЦИАРНУЮ ПРОБАЦИЮ	<b>36</b>

# ОРГАНИЗАЦИЯ И ИСПОЛНИТЕЛЬ ИССЛЕДОВАНИЯ

АНО «Центр системных решений «Шаг навстречу» реализует проекты и программы по профилактике социально значимых заболеваний - ВИЧ-инфекции, вирусных гепатитов, туберкулеза, ИППП - среди уязвимых групп населения:

- людей, употребляющих наркотики (ЛУН)
- людей, живущих с ВИЧ (ЛЖВ)
- женщин, вовлеченных в секс-работу
- людей, освободившихся из мест лишения свободы (МЛС).

## МИССИЯ ОРГАНИЗАЦИИ

*Мы, команда единомышленников, препятствуем распространению социально значимых заболеваний (ВИЧ, гепатиты, туберкулез, ИППП) через реализацию эффективных программ, направленных на улучшение качества жизни и социализацию ключевых групп в Республике Татарстан.*

АНО «Центр системных решений «Шаг навстречу» осуществляет комплекс мероприятий, направленных на предотвращение распространения ВИЧ и уменьшение вредных последствий от употребления наркотиков. Особый акцент делается на получение и продолжение приема антиретровирусной терапии (АРТ) для лечения ВИЧ-инфекции.

Начиная с 2020 года АНО «Центр системных решений «Шаг навстречу» занимается профилактикой повторных правонарушений среди лиц, освободившихся из мест лишения свободы и условно осужденных без изоляции от общества через оказания комплекса услуг, направленных на адаптацию и социализацию в обществе по средствам программы «медико-социального сопровождения».

АНО «Центр системных решений «Шаг навстречу» реализует и поддерживает:

1. Низкопороговый/социальный центр в Набережных Челнах
2. Уличную аутрич-работу в Набережных Челнах и Елабуге
3. Медико-социальное сопровождение (патронаж)
4. «Равное» консультирование для повышения уровня знаний и компетенций в области профилактики ВИЧ и других социально значимых заболеваний среди людей из уязвимых групп в малых городах Республики Татарстан
5. Социально-психологическая работа на базе уголовно исполнительных инспекций г. Набережные Челны, Елабуга, Менделеевск и Мамадыш
6. Развитие партнерской сети государственных и общественных организаций для улучшения качества услуг по профилактике, диагностике и лечению ВИЧ и других социально значимых заболеваний и устранения барьеров, связанных с доступом к данным услугам для представителей сообществ ЛУН и ЛЖВ.

**РАБОТУ ОРГАНИЗАЦИИ ПОДДЕРЖИВАЮТ:**

**ФОНД ПРЕЗИДЕНТСКИХ ГРАНТОВ, БФ «ТАТНЕФТЬ», СПБ БФ «ГУМАНИТАРНОЕ ДЕЙСТВИЕ», ОБЩЕСТВЕННАЯ ПАЛАТА РТ**

## ВЫРАЖЕНИЕ БЛАГОДАРНОСТИ

Исследование проведено в рамках проекта «Новое начало - путь к свободе» при поддержке Фонда президентских грантов.

АНО «Центр системных решений «Шаг навстречу» благодарит всех участников исследования за их заинтересованность и время, потраченное на участие в интервью, а также интервьюеров, координаторов исследования, внесших вклад в организацию исследования, сбор и анализ данных.



## АББРЕВИАТУРЫ И СОКРАЩЕНИЯ

**АРТ (АРВТ или ВААРТ)** – антиретровирусная терапия (комбинация препаратов для лечения ВИЧ-инфекции)

**ВИЧ** – вирус иммунодефицита человека

**ИППП** – инфекции, передающиеся половым путем

**ЛЖВ** – люди, живущие с ВИЧ

**ЛУН** – люди, употребляющие наркотики

**МЛС** – места лишения свободы

**ПАВ** – психоактивные вещества

**РТ** – Республика Татарстан

**РФ** – Российская Федерация

**СПИД** – синдром приобретенного иммунодефицита

**УФСИН** – Управление федеральной службы исполнения наказаний

# КРАТКИЙ ОТЧЕТ

С июля 2023 по январь 2024 года был запланирован и проведен первый этап мониторинга (исследования) по выявлению барьеров в получении социальной, медицинской, психологической и юридической помощи среди клиентов пробации в РТ.

## СОЦИАЛЬНО-ДЕМОГРАФИЧЕСКИЕ ХАРАКТЕРИСТИКИ



Более половины всех опрошенных - **55,5%** - имели за всю жизнь 3 и более судимостей. Медианное всего количества лет отбывания наказания в виде лишения свободы – **5 лет** для всех участников исследования.

Подавляющее большинство опрошенных в исследовании – мужчины (**88,8%**), опрошенных женщин **11,2%**, соответственно.

### 42 года

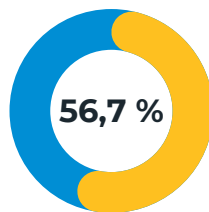
Медианный возраст участников исследования.

### 1 ребёнок

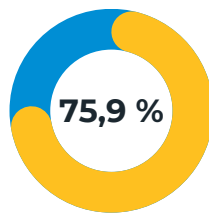
Медианное число детей у участников исследования.

### 21,4%

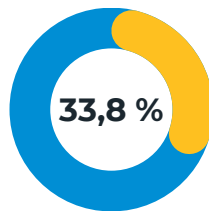
не имели никаких источников дохода на момент исследования.



испытывают материальные проблемы в обеспечении себя товарами первой необходимости.



проживали в собственном жилье, что существенно снижает их уязвимость.



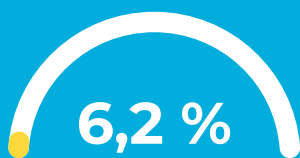

не имели необходимости восстанавливать какие-либо документы.

**43,5%** опрошенных заявили о наличии у себя полной занятости

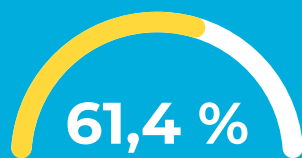
**79,5%** опрошенных не обращались за последний год в какие-либо службы по трудоустройству.

**85,6%** опрошенных когда-либо употребляли наркотики

## МЕДИЦИНСКИЕ ПОТРЕБНОСТИ



участников исследования никогда не проходили никакого наркологического лечения.



респондентов на момент проведения исследования состояли на учете у нарколога



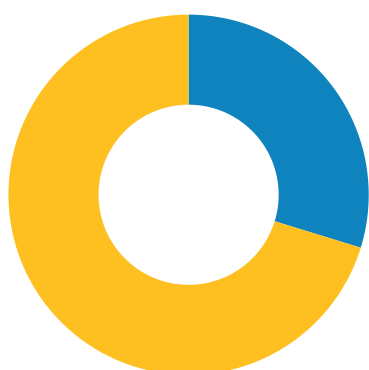
респондентам был поставлен диагноз «ВИЧ-инфекция»

## ЗАПРОСЫ НА ПОМОЩЬ В АДАПТАЦИИ И РЕСОЦИАЛИЗАЦИИ



**72.9%** опрошенных нуждаются в помощи при адаптации и ресоциализации

**27.1%** ответили, что им не нужна никакая помощь в адаптации



**64%** никуда не обращались за последний год за получением социальной помощи

**29.3%** обращались в общественные организации, некоммерческие организации, помогающие таким людям, как участники исследования

**24,6%** опрошенных ответили, что в ближайший год обратятся за помощью при восстановлении документов либо пока не определились, обратятся ли.

**33,6%** опрошенных ответили, что в ближайший год обратятся за помощью по поиску работы и трудоустройству либо пока не определились, обратятся ли.

Что касается потребности опрошенных участников пробации обратиться в учебное заведение или на курсы повышения квалификации для обучения новой профессии в ближайший год, то **36,2%** из них утвердительно заявили о такой потребности или пока не знают, обратятся ли.

**40%** в ближайший год точно обратятся к социальному работнику для получения социальной поддержки.

**40,5%** опрошенных собираются в ближайший год точно обратиться за помощью к психологу/психотерапевту.

Обнаружены статистически значимые различия между участниками исполнительной и постпенитенциарной пробации в некоторых социально-демографических характеристиках, опыте отбывания наказания в МЛС, медицинских, психологических потребностях, потребностях в поддержке со стороны социального окружения участников пробации, социальной поддержке и удовлетворенности жизнью в целом.

## СОЦИАЛЬНО-ДЕМОГРАФИЧЕСКИЕ ХАРАКТЕРИСТИКИ

Есть статистически значимые различия – в Набережных Челнах опрошено значимо больше участников постпенитенциарной пробации **68,8%**, тогда как в Мамадыше и Менделеевске больше участников исполнительной пробации (**15,7%** и **18,5%** соответственно),  $p < 0,05$  (\*).

В Мамадыше значимо больше участников исполнительной пробации имеют постоянную регистрацию по сравнению с участниками постпенитенциарной пробации (**14%** и **4,3%**, соответственно;  $p < 0,05$  (\*)).

В Набережных Челнах наоборот - значимо меньше участников исполнительной пробации имеют постоянную регистрацию по сравнению с участниками постпенитенциарной пробации (**52,3%** и **68,8%**, соответственно,  $p < 0,05$  (\*)).

Наличие профессии подтверждают у себя **72,1%** опрошенных. Участники исполнительной пробации значимо чаще участников постпенитенциарной пробации заявляли о наличии у себя профессии (**80,2%** против **62,6%**),  $p < 0,01$  (\*\*).

## ОТБЫВАНИЕ НАКАЗАНИЯ В МЛС

Значимо большая доля участников постпенитенциарной пробации (**55,6%**) НЕ отбывали наказание в МЛС последний раз, значимо большая доля участников исполнительной пробации по сравнению с участниками постпенитенциарной пробации отбывали наказание последний раз в исправительном учреждении строгого режима (**34,5%** и **25,3%**) и исправительном учреждении общего режима (**24,1%** по сравнению с **15,2%**),  $p < 0,001$  (\*\*\*)).

## МЕДИЦИНСКИЕ ПОТРЕБНОСТИ

**14,4%** участников исследования ответили, что никогда не употребляли наркотики, **85,6%** опрошенных когда-либо употребляли наркотики. Те, кто является участниками исполнительной пробации, значимо реже участников постпенитенциарной пробации отвечали утвердительно на вопрос об опыте употребления наркотиков (**75,9%** и **97,0%**, соответственно;  $p < 0,001$  (\*\*\*)).

Ставили диагноз «ВИЧ-инфекция» **20,9%** опрошенным участникам исследования. Значимо чаще такой диагноз ставили участникам постпенитенциарной пробации (**26,3%**) по сравнению с участниками исполнительной пробации (**16,4%**);  $p < 0,05$  (\*).

## ПСИХОЛОГИЧЕСКИЕ ПОТРЕБНОСТИ

На вопрос: «Вы когда-либо обсуждали с психологом/психотерапевтом свои беспокойства относительно различных аспектов жизни?» **68,4%** опрошенных ответили утвердительно. Участники постпенитенциарной пробации делали это значимо чаще (**79,8%**) по сравнению с участниками исполнительной пробации (**58,6%**);  $p < 0,01$  (\*\*).

**40,5%** опрошенных собираются в ближайший год обратиться за помощью к психологу/психотерапевту. Причем участники постпенитенциарной пробации значимо чаще утвердительно отвечали на этот вопрос (**47,5%**).

## ПОДДЕРЖКА СОЦИАЛЬНОГО ОКРУЖЕНИЯ

**73,1%** опрошенных совершенно не согласны или не согласны с утверждением: «Нет никого, кому нравится то, что я делаю». Участники исполнительной пробации отвечали так значимо чаще участников постпенитенциарной пробации (**78,4%** и **66,8%**, соответственно;  $p < 0,01$  (\*\*)).

**69,3%** согласны или полностью согласны с утверждением: «Я чувствую себя частью группы людей, которые разделяют мои установки, убеждения». Участники исполнительной пробации отвечали так значимо чаще участников постпенитенциарной пробации (**71,6%** и **66,6%**, соответственно;  $p < 0,01$  (\*\*)).

**88,8%** опрошенных совершенно не согласны или не согласны с утверждением: «Если что-то пойдет не так, никто мне не поможет». Участники исполнительной пробации отвечали так значимо чаще участников постпенитенциарной пробации (**78,4%** и **66,8%**, соответственно;  $p < 0,01$  (\*\*)).

## ПОТРЕБНОСТИ В СОЦИАЛЬНОЙ ПОДДЕРЖКЕ

**40%** в ближайший год точно обратятся к социальному работнику для получения социальной поддержки, еще **24,7%** не уверены в этом. Участники исполнительной пробации отвечали утвердительно значимо реже, чем участники постпенитенциарной пробации (**30,2%** и **51,5%**, соответственно;  $p < 0,01$  (\*\*)).



## УДОВЛЕТВОРЕННОСТЬ ЖИЗНЬЮ В ЦЕЛОМ

В целом участники исследования удовлетворены своей жизнью на 3 балла из 5-ти, по шкале от 1 до 5 баллов. Участники исполнительной пробации значимо чаще, чем участники постпенитенциарной пробации, выбирали варианты ответов «4» и «5» баллов (**51,7%** и **33,3%**, соответственно;  $p < 0,05$  (\*)).



## ПСИХОЛОГИЧЕСКИЕ ПОТРЕБНОСТИ

На вопрос: «Вы когда-либо обсуждали с психологом/психотерапевтом свои беспокойства относительно различных аспектов жизни?» **68,4%** опрошенных ответили утвердительно. Участники постпенитенциарной пробацции делали это значимо чаще (**79,8%**) по сравнению с участниками исполнительной пробацции (**58,6%**);  $p < 0,01$  (\*\*).

**40,5%** опрошенных собираются в ближайший год обратиться за помощью к психологу/психотерапевту. Причем участники постпенитенциарной пробацции значимо чаще утвердительно отвечали на этот вопрос (**47,5%**).

## ПОДДЕРЖКА СОЦИАЛЬНОГО ОКРУЖЕНИЯ

**73,1%** опрошенных совершенно не согласны или не согласны с утверждением: «Нет никого, кому нравится то, что я делаю». Участники исполнительной пробацции отвечали так значимо чаще участников постпенитенциарной пробацции (**78,4%** и **66,8%**, соответственно;  $p < 0,01$  (\*\*)).

**69,3%** согласны или полностью согласны с утверждением: «Я чувствую себя частью группы людей, которые разделяют мои установки, убеждения». Участники исполнительной пробацции отвечали так значимо чаще участников постпенитенциарной пробацции (**71,6%** и **66,6%**, соответственно;  $p < 0,01$  (\*\*)).


**88,8%** опрошенных совершенно не согласны или не согласны с утверждением: «Если что-то пойдет не так, никто мне не поможет». Участники исполнительной пробацции отвечали так значимо чаще участников постпенитенциарной пробацции (**78,4%** и **66,8%**, соответственно;  $p < 0,01$  (\*\*)).

## ПОТРЕБНОСТИ В СОЦИАЛЬНОЙ ПОДДЕРЖКЕ

**40%** в ближайший год точно обратятся к социальному работнику для получения социальной поддержки, еще **24,7%** не уверены в этом. Участники исполнительной пробацции отвечали утвердительно значимо реже, чем участники постпенитенциарной пробацции (**30,2%** и **51,5%**, соответственно;  $p < 0,01$  (\*\*)).

## УДОВЛЕТВОРЕННОСТЬ ЖИЗНЬЮ В ЦЕЛОМ

В целом участники исследования удовлетворены своей жизнью на 3 балла из 5-ти, по шкале от 1 до 5 баллов. Участники исполнительной пробацции значимо чаще, чем участники постпенитенциарной пробацции, выбирали варианты ответов «4» и «5» баллов (**51,7%** и **33,3%**, соответственно;  $p < 0,05$  (\*)).



# ВЫВОДЫ И РЕКОМЕНДАЦИИ

## 1. Согласно социально-демографическому профилю, участники пробации - достаточно социализированные люди:

- Подавляющее большинство опрошенных – мужчины;
- Подавляющее большинство в возрасте от 41 до 50 лет – трудоспособное население;
- Примерно половина опрошенных живут «в отношениях» или поддерживают семейные/парные отношения;
- Подавляющее большинство участников (**89%**) имеют образование не выше средне-специального;
- Примерно половина опрошенных имеют полную занятость;
- Только **у пятой части** участников нет никаких источников дохода;
- Чуть более половины опрошенных испытывают материальные проблемы в обеспечении себя товарами первой необходимости;
- **87%** отметили, что у них нет инвалидности, нет статуса ветерана, нет/не было статуса ребенка-сироты или ребенка, оставшегося без попечения родителей. Это показатель довольно высокого социального благополучия;
- Подавляющее большинство имеют постоянную регистрацию в Республике Татарстан;
- **¾** проживали в собственном жилье, что снижает их уязвимость;
- Более **80%** проживали не одни в домохозяйстве;
- Среднее количество людей на иждивении (у тех, кто имеет кого-либо на иждивении) – **1 человек**.

## 2. **¾** опрошенных отметили, что им необходима помощь в социальной адаптации:

- Обнаружены существенные различия в доле тех участников исследования, кто испытывал сложности и трудности с отдельными направлениями по адаптации и ресоциализации после освобождения из МЛС, при этом значимо меньшая доля опрошенных обратились в службы помощи:
  - **73%** опрошенных нужна помощь в социальной адаптации – обращались за такой помощью только **36%** участников пробации;
  - Была необходимость восстанавливать документы у **66%**, были трудности с восстановлением у **54%**;
  - Так сложности с трудоустройством испытывали **66%** опрошенных – обращались за помощью только **21%**;
- Единственное высоко востребованное направление адаптации и ресоциализации – работа с психологом – **68%** опрошенных имели такой опыт;
- Что касается возможности обращения за услугами в будущем, то рейтинг конкретных услуг таков (от самой запрашиваемой до наименее запрашиваемой):
  - Психологическая помощь;
  - Социальная помощь, помощь в адаптации;
  - Восстановление документов;
  - Повышение квалификации для получения новой профессии;
  - Помощь по поиску работы и трудоустройству;

## 3. Наиболее часто упоминаемые сложности, упомянутые участниками исследования при ответе на открытый вопрос:

- К числу наиболее часто упоминаемых сложностей в рамках пробации и участники исполнительной пробации, и участники постпенитенциарной пробации относили сложности из-за наркозависимости и возврат к употреблению наркотиков;

- Участники постпенитенциарной пробаии не назвали в качестве сложностей лечение наркозависимости, тогда как участники исполнительной пробаии отмечали необходимость пройти лечение наркозависимости
- Адаптация и дальнейшая жизнь в социуме наряду с тяжелым психологическим состоянием так же часто упоминались участниками исследования
- Сложности с работой и ее поиском упоминались реже всего
- Участники постпенитенциарной пробаии чаще, чем участники исполнительной пробаии чаще упоминали сложности из-за обязательного учета и надзора после освобождения из МЛС.

#### **4. Больше всего участникам пробаии необходима любого вида поддержка «от человека человеку»:**

- Топ-3 самых часто называемых запросов о дополнительной помощи включает
  - необходимость любого вида (человеческой, дружеской, информационной и др.) поддержки
  - профессиональной психологической поддержки
  - помощи в лечении и реабилитации при наркотической зависимости
- Участники постпенитенциарной пробаии называли два последних вида помощи чаще, чем участники исполнительной пробаии
- Участникам постпенитенциарной пробаии чаще, чем участникам исполнительной пробаии, требуется дополнительная финансовая и материальная помощь
- Данные ответов на открытые вопросы повторяют и подтверждают пропорции ответов на количественные вопросы в данном исследовании.

## **РЕКОМЕНДАЦИИ**

Использованные в данном исследовании подходы и инструменты оценки ситуации и потребностей участников исполнительной и постпенитенциарной пробаии признать «работающими». Использовать данные инструменты в следующих раундах мониторинга оценки ситуации и потребностей участников пробаии в РТ.

Большая доля участников пробаии собираются обратиться за социальными и психологическими услугами. Обеспечить бесперебойные и комплексные услуги социальных служб и служб психологической поддержки для повышения качества адаптации и ресоциализации в рамках пробаии.

Обнаружены значимые различия между участниками исполнительной и постпенитенциарной пробаии. Учесть эти различия в подходах, объеме требуемых услуг для участников разных видов пробаии в РТ.



# ОПИСАНИЕ ИССЛЕДОВАНИЯ

«Мониторинг барьеров в доступе к услугам социальной, медицинской, психологической и юридической помощи в процессе социальной адаптации людей, освободившихся из мест лишения свободы, и условно осужденных без изоляции от общества на территориях реализации проекта в Республике Татарстан»

Мониторинг барьеров в доступе к услугам включает в себя оценку нужд и потребностей клиентов пробации, а также выработку рекомендаций по их эффективной ресоциализации, социальной адаптации и социальной реабилитации в РТ.

Под мониторингом понимается проведение данного и через определенные промежутки времени серии повторных исследований для оценки динамики изменений в нуждах и потребностях клиентов пробации в РТ. Это первый базовый замер в рамках мониторинга, который запускает АНО «Центр системных решений «Шаг навстречу».



## ЦЕЛЬ ИССЛЕДОВАНИЯ

Оценить существующие барьеры в доступе к услугам социальной, медицинской, психологической и юридической помощи в процессе социальной адаптации людей, освободившихся из МЛС, и условно осужденных без изоляции от общества, с которыми сталкиваются представители целевых групп.

Результаты оценки нужд и потребностей клиентов пробации будут использованы для дальнейшего планирования сервисов в рамках пробации, включая связанные с трудоустройством, повышением уровня образования, получением медицинской, психологической и социальной помощи в РТ.

Анализ и выводы мониторинга позволят инициировать и поддерживать диалог с представителями государственного здравоохранения, социального обслуживания и другими субъектами (участниками) пробации с конкретными предложениями и рекомендациями о том, что можно предпринять для улучшения результатов и устранения существующих барьеров в получении данных услуг.

Провести оценку нужд и потребностей клиентов пробации планировалось с использованием метода структурированного интервью с клиентами пробации в 4-х городах РТ, в которых АНО «Центр системных решений «Шаг навстречу» реализует пилотный проект оказания помощи в ресоциализации, социальной адаптации, социальной реабилитации клиентам пробации.

«Непрямой» задачей исследования являлось максимальное вовлечение специалистов, осуществляющих пробацию, самих клиентов пробации и всех заинтересованных сторон в 4-х городах РТ во все этапы оценки нужд и потребностей. Это в дальнейшем позволит совместно выполнять такие оценки в рамках регулярных мониторинговых исследований клиентов пробации.




## РЕГИОНЫ ИССЛЕДОВАНИЯ

Города: Елабуга, Мамадыш, Менделеевск, Набережные Челны РТ, РФ.



## СРОКИ И ЭТАПЫ ИССЛЕДОВАНИЯ

Исследование проводилось	с 1 июля 2023 по 31 января 2024 года.
Планирование и организация исследования:	июль 2023
Подготовка и инструктаж интервьюеров:	август 2023
Сбор данных:	август-ноябрь 2023
Анализ данных, подготовка, презентация отчета по результатам исследования:	декабрь 2023 – январь 202



## СРЕДИ КОГО ПРОВОДИТСЯ ОЦЕНКА НУЖД И ПОТРЕБНОСТЕЙ (ЦЕЛЕВЫЕ ГРУППЫ)

*Клиентами пробации на момент запуска и проведения исследования преимущественно являлись:*

- люди, освободившиеся из мест лишения свободы;
- условно осужденные без изоляции от общества.

*Критериями их включения в выборку были:*

- самоидентификация в качестве клиента любого из видов пробации в 4-х городах РТ
- обращение в АНО «Центр системных решений «Шаг навстречу» за услугами по сопровождению клиентов пробации
- возраст участников исследования от 18 лет и старше
- проживание в РТ, в Российской Федерации.



## МЕТОДОЛОГИЯ И МЕТОДЫ ИССЛЕДОВАНИЯ

Исследование по оценке нужд и потребностей клиентов пробации в РТ базировалось на количественной методологии и являлось формативным – первым, в своем роде «разведывательным» исследованием, в рамках которого тестировались гипотезы, инструменты, способы и методы сбора и анализа данных среди клиентов пробации.

В этом исследовании создавались инструменты сбора и анализа данных для использования в дальнейших раундах долгосрочного мониторингового исследования оценки нужд и потребностей клиентов пробации через год, два года и далее.

Поскольку исследование являлось первым в своем роде в РТ и России, и до сих пор отсутствует информация о структуре и числе клиентов пробации, выборка формировалась методом доступных случаев (Convenient Sampling) – все, кто обратились в качестве клиента пробации в АНО «Центр системных решений «Шаг навстречу», были приглашены к участию в структурированном интервью.

Структурированные интервью проводились обученными интервьюерами/сотрудниками службы сопровождения АНО «Центр системных решений «Шаг навстречу».



## НАЛИЧИЕ КВОТ ПРИ ОТБОРЕ УЧАСТНИКОВ ИНТЕРВЬЮ

Квоты по возрасту, полу, гражданству, месту постоянной регистрации, типу пробации не задавались.



## ИНСТРУМЕНТЫ ИССЛЕДОВАНИЯ

Был разработан бланк структурированного интервью, адаптированный к контексту предоставления услуг клиентам пробации в 4-х городах РТ. Бланк интервью был диджитализирован и использовался в формате онлайн-опроса.

Время заполнения бланка интервью – 20-25 минут.

В бланке структурированного интервью семь разделов:

1. Социально-демографические данные обследуемой группы;
2. Опыт судимостей и пребывания в МЛС;
3. Потребности и пользование услугами по трудоустройству;
4. Потребности и пользование образовательными услугами;
5. Потребности и пользование медицинскими услугами;
6. Потребности и пользование услугами по психологической поддержке;
7. Потребности и пользование услугами по социальной поддержке.



## ПЛАНИРУЕМЫЙ РАЗМЕР ВЫБОРКИ

Планируемый размер выборки - 200 человек, по 50 интервью в каждом из 4-х городах РТ. Всего было опрошено 217 человек. К анализу допущено 215 опросников



## МЕТОДЫ АНАЛИЗА ДАННЫХ

Анализ данных был проведен с применением программы IBM SPSS Statistics, версия 20. В отчеты представлены результаты сравнения респондентов, находящихся на исполнительной и постпенитенциарной пробации.

Критерий хи-квадрат Пирсона использовался для изучения различий между опрошенными в рамках исполнительной и постпенитенциарной пробации. Разница являлась статистически значимой при  $p < 0,05$  (\*),  $p < 0,01$  (\*\*),  $p < 0,001$  (\*\*\*)

Там, где было необходимо, данные были закодированы и/или перекодированы в другие переменные.



## ЭТИЧЕСКАЯ ЭКСПЕРТИЗА, ДОБРОВОЛЬНОСТЬ, КОНФИДЕНЦИАЛЬНОСТЬ И АНОНИМНОСТЬ ИССЛЕДОВАНИЯ

Протокол исследования оценки нужд и потребностей клиентов пробации в 4-х городах РТ был создан в июле 2023 года. Запуск исследования среди клиентов пробации в Республике Татарстан планировался без получения одобрения Этического комитета. Данные и результаты исследованию будут использоваться АНО «Центр системных решений «Шаг навстречу» для оказания комплексной помощи клиентам пробации в РТ.

У всех участников исследования было запрошено устное информированное согласие на участие в исследовании. Все участники были проинформированы об исследовании, его целях и процедурах.

Участие в исследовании было добровольным и информированным: каждый участник получал информацию о цели исследования и возможности его покинуть, если это необходимо. В любой момент можно было прекратить интервью. В таком случае ответы респондента были удалены из базы данных. Респонденты могли не отвечать на тот или иной вопрос, если считали это неприемлемым или невозможным для себя.

Исследование было анонимным: в нем не собирались имена, фамилии или другая персональная информация клиентов пробации. В бланке интервью указывался персонифицированный код участника, по которому невозможно идентифицировать личность.

## **Вознаграждение за участие в исследовании не предусматривалось.**

Любые вопросы об исследовании можно было задать по телефону или электронной почте ответственному за исследование сотруднику АНО «Центр системных решений «Шаг навстречу»:

Юлия, тел.: [+79600796431](tel:+79600796431), [juliaticf@gmail.com](mailto:juliaticf@gmail.com).

Данные и результаты структурированных интервью клиентов пробации в РТ будут использованы только в исследовательских целях. Доступ к данным исследования имеют только организаторы исследования. Результаты исследования представлены в обобщенном виде.



### **ИНСТРУКТАЖ И ПОДГОТОВКА ИНТЕРВЬЮЕРОВ**

АНО «Центр системных решений «Шаг навстречу» имеет необходимый доступ и доверие со стороны представителей целевых групп – клиентов пробации в 4-х городах РТ, что позволило собрать необходимую реальную информацию по организации услуг в области пробации.

Исследование начиналось с общего инструктажа и тренинга сотрудников проекта, включенных в мероприятия по мониторингу, оценке и исследованиям.

Далее, в течение 4-х месяцев обученные сотрудники проекта проводили интервью с респондентами (участниками исследования) и заполняли онлайн-форму опроса, ранее разработанную специалистом по мониторингу и оценке проекта.

Специалист по мониторингу и оценке обработал полученные результаты ответов и подготовил аналитический отчет с рекомендациями.



### **РАСПРОСТРАНЕНИЕ ИНФОРМАЦИИ О ПЛАНИРУЕМОМ ИССЛЕДОВАНИИ**

Протокол исследования нужд и потребностей клиентов пробации был представлен и обсуждался с ключевыми партнерами проекта по пробации клиентов в РТ. Протокол исследования может быть представлен любым другим заинтересованным сторонам.

Отчет и рекомендации по результатам исследования будут представляться на рабочих встречах с субъектами (участниками) пробации и участниками межведомственной рабочей группы.



### **ОГРАНИЧЕНИЯ ИССЛЕДОВАНИЯ**

Исследование оценки нужд и потребностей клиентов пробации проводилось в 4-х городах РТ. Его результаты можно распространять только на эти 4 города РТ.

В силу существенных отличий РТ от других территорий Российской Федерации экстраполяция полученных данных нужд и потребностей клиентов пробации на всю страну или на любой другой город страны не представляется возможной.



# РЕЗУЛЬТАТЫ ИССЛЕДОВАНИЯ: ПОЛНЫЙ ОТЧЕТ



## СОЦИАЛЬНО-ДЕМОГРАФИЧЕСКИЕ ДАННЫЕ ОБСЛЕДУЕМОЙ ГРУППЫ

С июля 2023 по январь 2024 года был запланирован и проведен первый этап мониторинга (исследования) по выявлению барьеров в получении социальной, медицинской, психологической и юридической помощи среди клиентов пробации в РТ.

В Елабуге (**15,4%**), Мамадыше (**10,4%**) и Менделеевске (**14,9%**) опрошены примерно равные доли респондентов, 59,2% респондентов опрошены в Набережных Челнах.

Участников исполнительной пробации – 116 человек (**53,9%**), постпенитенциарной пробации – 99 человек (**46,1%**).

Есть статистически значимые различия – в Набережных Челнах опрошено значительно больше участников постпенитенциарной пробации 68,8%, тогда как в Мамадыше и Менделеевске больше участников исполнительной пробации (15,7% и 18,5% соответственно),  $p < 0,05$  (\*).

Подавляющее большинство опрошенных в исследовании – мужчины (**88,8%**), опрошенных женщин **11,2%**, соответственно.

Медианный возраст участников исследования – 42 года. Наибольшее число опрошенных (**53,5%**) в возрасте от 41 года до 50 лет. **85,6%** респондентов в возрасте от 31 до 50 лет.

**26,0%** опрошенных никогда не были женаты/замужем. **27,0%** участников исследования в разводе либо вдовец, вдова. **47%** опрошенных имеют отношения, в которых отношения зарегистрированы или не зарегистрированы.

**66,0%** респондентов ответили, что имеют детей. **52,9%** имеют одного ребенка. Медианное число детей – 1 ребенок.

Пятая часть опрошенных имеют уровень образования не выше неполного среднего образования (**21,9%**). Примерно треть (**28,4%**) опрошенных закончили только школу. Большая часть – **38,1%** участников исследования имеют средне-специальное образование (закончил/а техникум/колледж/училище со средним специальным образованием). У **11,6%** неполное высшее, высшее образование или ученая степень.

Наличие профессии подтверждают у себя **72,1%** опрошенных. Участники исполнительной пробации значительно чаще участников постпенитенциарной пробации заявляли о наличии у себя профессии (**80,2%** против **62,6%**),  $p < 0,01$  (\*\*).

У **39,5%** опрошенных полная занятость в качестве наемного работника, еще у **14%** – полная занятость в собственном бизнесе или в приносящей доход индивидуальной деятельности (таким образом, чуть больше половины опрошенных – **43,5%** – заявили о наличии у себя полной занятости). **11,6%** отметили, что имеют частичную занятость и /или случайные заработки (**4,7%**). Меньше **1%** опрошенных отметили, что зарегистрированы на бирже в качестве безработного (в поиске работы).

У пятой части опрошенных – **21,4%** - нет никаких источников дохода. **62,3%** имеют доходы от трудовой деятельности, еще **13%** участников исследования имеют доходы от предпринимательства. Третьим в рейтинге доходов являются пенсии, пособия и иные аналогичные выплаты, компенсации – они являются источниками доходов для **12,1%** опрошенных. Остальные источники доходов были названы менее чем в **5%** случаев.

**8,8%** опрошенных при оценке своего материального положения ответили, что им не хватает денег даже на еду.

Можно сказать, что **56,7%** так и или иначе испытывают материальные проблемы в обеспечении себя товарами первой необходимости.

**43,3%** благополучны в плане материального положения (эта доля участников пробации достаточно высока) – у **15,8%** опрошенных средств достаточно, чтобы купить все, что нужно, и еще **27,4%** участников пробации ответили, что они вполне могут позволить себе покупку товаров длительного потребления, однако, им не хватает денег на покупку автомобиля или квартиры.

Что касается социального статуса, подавляющее большинство опрошенных – **87,3%** - отметили, что у них нет инвалидности, нет статуса ветерана, нет/не было статуса ребенка-сироты или ребенка, оставшегося без попечения родителей. Это показатель довольно высокого социального благополучия. **8,2%** опрошенных отметили наличие у себя статуса ветерана боевых действий – это самый распространенный вариант ответа, отмеченный опрошенными. Только **2,3%** участников пробации отметили, что они сами из числа детей-сирот и детей, оставшихся без попечения родителей. Остальные ответы по социальному статусу опрошенных выбрали в менее чем **1%** случаев.

Подавляющее большинство – 97,2% участников пробации – имеют постоянную регистрацию в Республике Татарстан. Нет никакой регистрации у менее чем **2%** опрошенных. У менее чем 1% опрошенных временная регистрация в РТ.

**60%** всех участников исследования местом постоянной регистрации назвали Набережные Челны, по **15%** участников имеют постоянную регистрацию в Елабуге и Менделеевске. Чуть менее **10%** опрошенных постоянно зарегистрированы в Мамадыше.

В Мамадыше значимо больше участников исполнительной пробации имеют постоянную регистрацию по сравнению с участниками постпенитенциарной пробации (**14%** и **4,3%**, соответственно;  $p < 0,05$  (\*)).

В Набережных Челнах наоборот - значимо меньше участников исполнительной пробации имеют постоянную регистрацию по сравнению с участниками постпенитенциарной пробации (**52,3%** и **68,8%**, соответственно,  $p < 0,05$  (\*)).

Что касается места проживания участников исследования на момент его проведения – пропорции ответивших и статистическая значимость различий между участниками исполнительной и постпенитенциарной пробации повторяют ответы респондентов по вопросу об их месте постоянной регистрации (см. выше).

Более трети опрошенных – **36,3%** - на момент исследования проживали в собственной квартире. **27%** проживали в собственном жилье – квартире родителей. И **12,6%** - в квартире супруга/и, сожителя/льницы. Таким образом, **75,9%** проживали в собственном жилье, что является менее уязвимым, нежели другие места проживания. Только **12,1%** проживали в арендованном жилье. Еще **5,1%** на момент проведения исследования проживали в реабилитационном центре и еще **2,8%** - в общежитии. Остальные места проживания упомянуты менее чем в **2%** случаев.

Только **18,6%** проживали на момент проведения исследования одни, **46,5%** - с супругой, супругом, **26%** - с родителями. С какими-то другими людьми проживали **4,6%** опрошенных. С детьми, ребенком только **2,3%** участников исследования.

**37,7%** не имеют ни одного человека на иждивении, еще **22%** не ответили на этот вопрос. Из тех, кто имеет кого-либо на иждивении, большинство имеет 1 человека (это среднее и медианное количество иждивенцев у опрошенных). У **32,6%** опрошенных 2 человека на иждивении, у почти **13%** опрошенных 3 более человек на иждивении.

У **33,8%** участников исследования не было необходимости восстанавливать какие-либо документы. Среди тех, кому требовалось когда-либо восстанавливать документы, чаще всего восстанавливали ИНН (**35,6%**), паспорт (**15,4%**), СНИЛС (**7,6%**), медицинский полис (**4,8%**). Все остальные документы восстанавливались менее чем в **2%** случаев.

Те, кто восстанавливал когда-либо документы, отвечали, с какими трудностями они сталкивались при восстановлении документов. **46,3%** ответили, что у них не было трудностей. **14,4%** отметили незнание правил/алгоритмов восстановления документов, **10,4%** отметили отсутствие денег для оплаты госпошлины, еще **9,5%** - отсутствие денег для оплаты штрафов, **7,4%** - отсутствие времени, необходимого для восстановления документов. Только **2,8%** опрошенных отметили такую причину, как: «Отсутствие поддержки со стороны социальных служб для восстановления документов». Еще **2,1%** выбрали вариант ответа: «Отсутствие денег для оплаты транспортных расходов, чтобы добраться до госорганов».



## ОПЫТ СУДИМОСТЕЙ И ПРЕБЫВАНИЯ В МЛС

Более половины всех опрошенных - **55,5%** - имели за всю жизнь 3 и более судимостей. **23,7%** опрошенных имели за всю жизнь 1 судимость, **20,5%** - 2 судимости.

Медианное всего количества лет отбывания наказания в виде лишения свободы – 5 лет для всех участников исследования.

Наибольшая доля опрошенных – **45,6%** - имела степень тяжести статьи последнего (или единственного) преступления – преступление небольшой тяжести (до 3 лет).

Доля участников постпенитенциарной probation, чье последнее преступление было небольшой тяжести (до 3 лет), значительно выше соответствующей доли у участников исполнительной probation (**55,6%** и **37,1%**, соответственно),  $p < 0,05$  (\*).

Медианное количество лет отбывания наказания в виде лишения свободы последний раз – 2 года для всех участников исследования, 5 лет – для участников исполнительной probation.

**38,6%** опрошенных не отбывали наказание в местах лишения свободы последний раз, **30,2%** отбывали в исправительной колонии строгого режима, **20,0%** - в исправительной колонии общего режима.

Значимо большая доля участников постпенитенциарной probation (**55,6%**) не отбывали наказание в местах лишения свободы последний раз, значимо большая доля участников исполнительной probation по сравнению с участниками постпенитенциарной probation отбывали наказание последний раз в исправительном учреждении строгого режима (**34,5%** и **25,3%**) и исправительном учреждении общего режима (**24,1%** по сравнению с 15,2%),  $p < 0,001$  (\*\*\*)

Только **18,6%** проживали на момент проведения исследования одни, **46,5%** - с супругой, супругом, **26%** - с родителями. С какими-то другими людьми проживали **4,6%** опрошенных. С детьми, ребенком только **2,3%** участников исследования.

**37,7%** не имеют ни одного человека на иждивении, еще **22%** не ответили на этот вопрос. Из тех, кто имеет кого-либо на иждивении, большинство имеет 1 человека (это среднее и медианное количество иждивенцев у опрошенных). У **32,6%** опрошенных 2 человека на иждивении, у почти **13%** опрошенных 3 более человек на иждивении.

У **33,8%** участников исследования не было необходимости восстанавливать какие-либо документы. Среди тех, кому требовалось когда-либо восстанавливать документы, чаще всего восстанавливали ИНН (**35,6%**), паспорт (**15,4%**), СНИЛС (**7,6%**), медицинский полис (**4,8%**). Все остальные документы восстанавливались менее чем в **2%** случаев.

Те, кто восстанавливал когда-либо документы, отвечали, с какими трудностями они сталкивались при восстановлении документов. **46,3%** ответили, что у них не было трудностей. **14,4%** отметили незнание правил/алгоритмов восстановления документов, **10,4%** отметили отсутствие денег для оплаты госпошлины, еще **9,5%** - отсутствие денег для оплаты штрафов, **7,4%** - отсутствие времени, необходимого для восстановления документов. Только **2,8%** опрошенных отметили такую причину, как: «Отсутствие поддержки со стороны социальных служб для восстановления документов». Еще **2,1%** выбрали вариант ответа: «Отсутствие денег для оплаты транспортных расходов, чтобы добраться до госорганов».



## ПОТРЕБНОСТИ И ПОЛЬЗОВАНИЕ УСЛУГАМИ ПО ТРУДОУСТРОЙСТВУ

**79,5%** опрошенных не обращались за последний год в какие-либо службы по трудоустройству.

В государственную биржу труда обращались **10,2%** опрошенных, в коммерческие рекрутинговые агентства (онлайн и офлайн) – **8%**, в другие учреждения по трудоустройству – **2,4%**.

**33,5%** опрошенных отметили, что у них не было сложностей или барьеров при поиске работы и трудоустройстве. **26,1%** не хотели и не искали работу. **14%** участников исследования заявили о том, что им отказывали работодатели. **10,3%** отметили, что им сложно найти подходящую работу. **7%** отметили, что им сложно пройти собеседование при поиске работы. **6,2%** указали на то, что не было подходящих вакансий, работы, условий, оплаты. Только **2,2%** опрошенных отметили, что не знали, где и как искать работу.

**33,6%** опрошенных ответили, что в ближайший год обратятся за помощью по поиску работы и трудоустройству либо пока не определились, обратятся ли.



## ПОТРЕБНОСТИ И ПОЛЬЗОВАНИЕ ОБРАЗОВАТЕЛЬНЫМИ УСЛУГАМИ

Что касается потребности опрошенных участников пробации обратиться в учебное заведение или на курсы повышения квалификации для обучения новой профессии в ближайший год, то только **15,3%** из них утвердительно заявили о такой потребности, **63,7%** ответили «нет» и **20,9%** не думали, не знают, обратятся ли.



## ПОТРЕБНОСТИ И ПОЛЬЗОВАНИЕ МЕДИЦИНСКИМИ УСЛУГАМИ УПОТРЕБЛЕНИЕ НАРКОТИКОВ И ЛЕЧЕНИЕ НАРКОЗАВИСИМОСТИ

На вопрос: «Насколько хорошее у вас здоровье?» только **14%** участников исследования ответили «плохое» или «очень плохое». У **86%** опрошенных здоровье нормальное, хорошее и очень хорошее. Большинство участников пробации – **54%** - оценили свое здоровье как нормальное.

**14,4%** участников исследования ответили, что никогда не употребляли наркотики, **85,6%** опрошенных когда-либо употребляли наркотики. Те, кто является участниками исполнительной пробации, значимо реже участников постпенитенциарной пробации отвечали утвердительно на вопрос об опыте употреблении наркотиков (**75,9%** и **97,0%**, соответственно;  $p < 0,001$  (\*\*\*)).

Потребители наркотиков чаще всего называли мак (**40,9%**), мефедрон (**18,8%**), гашиш (**12,3%**), анашу (**11,7%**), соли (**5,2%**), метадон (**2,6%**), героин (**1,3%**), опиаты (**1,3%**) в качестве употребляемых наркотиков. Остальные виды наркотиков упоминались менее чем в **1%** случаев.



На учете у нарколога когда-либо состояли **89,1%** опрошенных участников исследования. На момент проведения исследования на учете у нарколога состояли **61,4%** респондентов.

Подавляющее большинство тех, кто состоял на учете у нарколога, называли в качестве причины учета наркозависимость (синдром наркотической зависимости) – **93,3%**. Алкоголизм был назван **5,5%** опрошенных, другие виды зависимости отметили **1,2%** респондентов.

Только **6,2%** участников исследования никогда не проходили никакого наркологического лечения. Чаще всего участники исследования проходили детокс в государственной наркологической клинике (**32,6%** опрошенных назвали этот вариант ответа) и самостоятельное лечение («переломался/лась» сам/а) – **26,1%**. Реабилитацию в государственном ребцентре назвали в **16,2%** случаев, детокс в частной наркологической клинике – в **11,4%** упоминаний, реабилитацию в частном ребцентре – в **7,5%** упоминаний.

Что касается опыта посещения группы поддержки АН/АА или консультантов по зависимости, то ответы участников исследования разделились практически пополам: примерно половина когда-либо посещала такие группы, другая половина – нет (**54,3%** и **45,7%**, соответственно).



## ХРОНИЧЕСКИЕ ЗАБОЛЕВАНИЯ

Когда-либо сдавали тест на ВИЧ и получали результат теста **99,1%** опрошенных, **97,2%** - получали результат теста на гепатит С, **88,8%** - результат теста на гепатит В, **93,5%** - результат анализа на туберкулез, **91,6%** - результат теста на сифилис. Можно сказать, что участники пробации относятся к группе часто тестируемых на различные инфекционные заболевания людей.

Ставили диагноз «ВИЧ-инфекция» **20,9%** опрошенным участникам исследования. Значимо чаще такой диагноз ставили участникам постпенитенциарной пробации (**26,3%**) по сравнению с участниками исполнительной пробации (**16,4%**);  $p < 0,05$  (\*).

Гепатит С диагностирован у **65,1%** опрошенных, гепатит В – у **4,7%** опрошенных, туберкулез был диагностирован когда-либо у **8,4%** опрошенных, сифилис – у **6,5%** участников исследования.

О своем ВИЧ-положительном статусе на момент проведения исследования заявили **21,2%** опрошенных. Никогда не обращались за лечением ВИЧ-инфекции **2,2%** опрошенных. Подавляющее большинство опрошенных – **88,9%** - последний раз посещали лечащего врача для мониторинга своей ВИЧ-инфекции в течение последних 3 месяцев (что в том числе говорит о высоком уровне приверженности лечению ВИЧ-инфекции).

Группы поддержки/группы взаимопомощи в связи с ВИЧ-положительным статусом когда-либо посещали **24,4%** опрошенных.

На момент исследования принимали антиретровирусную терапию (АРТ, АРВТ или ВААРТ) для лечения ВИЧ-инфекции **93,3%** ВИЧ-положительных участников исследования.

**6,7%** опрошенных ВИЧ-позитивных респондентов не принимали АРТ на момент проведения исследования. Среди причин, почему они не принимали АРТ, назывались:

«у меня диагностировали ВИЧ-инфекцию совсем недавно», «мой врач говорит, что АРТ мне сейчас не нужна», «я не хочу лечиться», «мне сложно выдерживать все требования лечения».



## ПОТРЕБНОСТИ И ПОЛЬЗОВАНИЕ УСЛУГАМИ ПО ПСИХОЛОГИЧЕСКОЙ ПОДДЕРЖКЕ МЕНТАЛЬНОЕ ЗДОРОВЬЕ

На вопрос: «Вы когда-либо обсуждали с психологом/психотерапевтом свои беспокойства относительно различных аспектов жизни?» **68,4%** опрошенных ответили утвердительно. Участники постпенитенциарной пробации делали это значимо чаще (**79,8%**) по сравнению с участниками исполнительной пробации (**58,6%**);  $p < 0,01$  (\*\*).

**40,5%** опрошенных собираются в ближайший год обратиться за помощью к психологу/психотерапевту. Причем участники постпенитенциарной пробации значимо чаще утвердительно отвечали на этот вопрос (**47,5%**) по сравнению с участниками исполнительной пробации (**34,5%**);  $p < 0,05$  (\*).



## ПОТРЕБНОСТИ И ПОЛЬЗОВАНИЕ УСЛУГАМИ ПО СОЦИАЛЬНОЙ ПОДДЕРЖКЕ

**24,6%** опрошенных ответили, что в ближайший год обратятся за помощью при восстановлении документов либо пока не определились, обратятся ли.

Участники исследования выразили мнения о том, насколько сильная и крепкая у них социальная поддержка – можно сказать, что социальная поддержка участников пробации, по их словам, действительно сильная.

Так, **89,8%** согласны или полностью согласны с утверждением: «Есть люди, на которых я могу рассчитывать в экстренном случае».

**78,2%** совершенно не согласны или не согласны с утверждением: «Нет никого, кто разделяет мои интересы и беспокойства».

**84,2%** согласны или полностью согласны с утверждением: «Есть люди, которые испытывают удовольствие от тех же занятий и интересов, что и я».

**87,9%** совершенно не согласны или не согласны с утверждением: «Нет никого, у кого я могу попросить помощи, когда она мне действительно необходима».

**73,1%** опрошенных совершенно не согласны или не согласны с утверждением: «Нет никого, кому нравится то, что я делаю». Участники исполнительной пробации отвечали так значительно чаще участников постпенитенциарной пробации (**78,4%** и **66,8%**, соответственно;  $p < 0,01$  (\*\*)).

**91,1%** согласны или полностью согласны с утверждением: «Есть люди, у которых я могу попросить помощи, когда она мне действительно необходима».

**69,3%** согласны или полностью согласны с утверждением: «Я чувствую себя частью группы людей, которые разделяют мои установки, убеждения». Участники исполнительной пробации отвечали так значительно чаще участников постпенитенциарной пробации (**71,6%** и **66,6%**, соответственно;  $p < 0,01$  (\*\*)).

**88,8%** опрошенных совершенно не согласны или не согласны с утверждением: «Если что-то пойдет не так, никто мне не поможет». Участники исполнительной пробации отвечали так значительно чаще участников постпенитенциарной пробации (**78,4%** и **66,8%**, соответственно;  $p < 0,01$  (\*\*)).

Большинство опрошенных – **64%** - никуда не обращались за последний год за получением социальной помощи. **29,3%** обращались в общественные организации, некоммерческие организации, помогающие таким людям, как участники исследования. Участники постпенитенциарной пробации чаще отвечали, что обращались именно в общественные организации по сравнению с участниками исполнительной пробации. В государственные учреждения социальной защиты населения обращались только **6,1%** опрошенных.

На вопрос: «Какая помощь в адаптации вам необходима на данный момент?» **27,1%** ответили, что им не нужна никакая помощь в адаптации.

**24,9%** опрошенных необходимо сопровождение в связи с заболеваниями

**24%** необходимо содействие в получении психологической помощи

**12,5%** заявили о необходимости предоставления гуманитарной помощи, продуктовых наборов.

**6,5%** опрошенных нужна поддержка при трудоустройстве.

**40%** в ближайший год точно обратятся к социальному работнику для получения социальной поддержки, еще **24,7%** не уверены в этом. Участники исполнительной пробацции отвечали утвердительно значительно реже, чем участники постпенитенциарной пробацции (**30,2%** и **51,5%**, соответственно;  $p < 0,01$  (\*\*)).

В целом участники исследования удовлетворены своей жизнью на 3 балла из 5-ти, по шкале от 1 до 5 баллов. Участники исполнительной пробацции значительно чаще, чем участники постпенитенциарной пробацции, выбирали варианты ответов «4» и «5» баллов (**51,7%** и **33,3%**, соответственно;  $p < 0,05$  (\*)).

Чуть более половины опрошенных (**51,6%**) ответили, что у них не было преград и сложностей в процессе адаптации после освобождения из МЛС. Такая же доля участников исследования (**51,6%**) ответили, что у них нет предложений и комментариев относительно поддержки осужденных.

Если это не отмечено дополнительно, значимых различий между участниками исполнительной и постпенитенциарной пробацции в определенном блоке вопросов не обнаружено.



# ТАБЛИЦА. КОЛИЧЕСТВЕННЫЕ РЕЗУЛЬТАТЫ ИССЛЕДОВАНИЯ. СРАВНЕНИЕ УЧАСТНИКОВ, ПРОШЕДШИХ ИСПОЛНИТЕЛЬНУЮ И ПОСТПЕНИТЕНЦИАРНУЮ ПРОБАЦИЮ, 4 ГОРОДА, РЕСПУБЛИКА ТАТАРСТАН, 2023 ГОД

СОЦИАЛЬНО-ДЕМОГРАФИЧЕСКИЕ ХАРАКТЕРИСТИКИ	Все опрошенные (n=215), %	Исполнительная probation (n=116), %	Постпенитенциарная probation (n=99), %
<b>Город проведения интервью*</b>			
Елабуга	15,4	14,8	16,1
Мамадыш	10,4	15,7	4,3
Менделеевск	14,9	18,5	10,8
Набережные Челны	59,2	50,9	68,8
<b>НАЛИЧИЕ СУДИМОСТЕЙ И ОТБЫВАНИЕ НАКАЗАНИЯ</b>			
<b>Количество судимостей за всю жизнь</b>			
1	23,7	25	22,2
2	20,5	21,6	19,2
3 и более	55,8	53,4	58,6
<b>Сколько лет за всю жизнь вы отбывали наказание в виде лишения свободы</b>			
Среднее количество лет	73 мес // 6 лет и 1 месяц	72 мес // 6 лет	74 мес // 6 лет и 2 мес
Медианное количество лет	60 мес // 5 лет	60 мес // 5 лет	60 мес // 5 лет
<b>О ПОСЛЕДНЕМ (ИЛИ ЕДИНСТВЕННОМ) ОТБЫВАНИИ НАКАЗАНИЯ</b>			
<b>Степень тяжести статьи вашего последнего (или единственного) преступления*</b>			
Преступление небольшой тяжести (до 3 лет)	45,6	37,1	55,6
Преступление средней тяжести (от 3 до 5 лет)	27,4	31	23,2
Тяжкое преступление (от 5 до 10 лет)	24,2	27,6	20,2
Особо тяжкое преступление (от 10 и более лет)	2,8	4,3	1
<b>Сколько лет вы отбывали наказание в виде лишения свободы последний раз?</b>			
Среднее количество лет	29 мес // 2 года и 5 мес	35 мес // 5 лет и 5 мес	22 мес // 3 года и 4 мес
Медианное количество лет	24 мес // 2 года	30 мес // 5 лет	нет данных
<b>Где отбывали наказание последний раз***</b>			
Не отбывал(-а) наказание в местах лишения свободы последний раз	38,6	24,1	55,6
Исправительная колония строгого режима	30,2	34,5	25,3
Исправительная колония общего режима	20	24,1	15,2
Следственный изолятор (СИЗО)	4,7	6	3
Исправительная колония особого режима	2,8	5,2	0
Колония-поселение	2,3	4,3	0
Исправительный центр (при принудительных работах)	0,9	0,9	1
Воспитательная колония	0,5	0,9	0
Лечебное исправительное учреждение	0	0	0
Другой ответ	0	0	0

<b>Пол</b>			
Мужской	88,8	92,2	84,8
Женский	11,2	7,8	15,2
<b>Возраст</b>			
Средний	41 год	41 год	40 лет
Медианный	42 года	41 год	43 года
18-30	9,3	6	13,1
31-40	32,1	36,2	27,3
41-50	53,5	52,6	54,5
51 и старше	5,1	5,2	5,1
<b>Семейное положение</b>			
Никогда не был женат/никогда не была замужем	26	25	27,3
Живу вместе с партнером/шей, но отношения не зарегистрированы	14,9	17,2	12,1
Женат, замужем Женат, замужем, но живу отдельно от партнера/ши	32,1	33,6	30,3
В разводе, живу отдельно от партнера/ши В разводе, но живу вместе с партнером/шей Вдовец, вдова	27	24,1	30,3
<b>Наличие детей</b>			
Нет	34	30,4	38,1
Есть	66	69,6	61,9
<b>Количество детей</b>			
Среднее количество детей	1	1	1
Медианное количество детей	1	1	2
1	52,9	56,2	48,3
2	37,9	36,2	40
3	7,9	6,2	10
4	1,4	1,2	1,7
<b>Образование</b>			
Не получил/а основного среднего образования (не закончил/а 8-9 классов школы) Неполное среднее (закончил/а 8-9 классов школы или ПТУ/колледж на базе 8-9 классов)	21,9	19,8	24,2
Общее среднее (закончил/а 10-11 классов школы или ПТУ/колледж на базе 10-11 классов)	28,4	24,1	33,3
Среднее-специальное (закончил/а техникум/колледж/училище со средним специальным образованием)	38,1	44,8	30,3
Неполное высшее (закончил/а 2-4 курса ВУЗа) Высшее (имеется диплом ВУЗа) Ученая степень (кандидат наук, доктор наук)	11,6	11,2	12,1
<b>Наличие профессии**</b>			
Нет	27,9	19,8	37,4
Есть	72,1	80,2	62,6
<b>Наличие работы сейчас*</b>			
Нет работы сейчас	28,2	21,7	36,3
Есть работа сейчас	71,8	78,3	63,7

<b>Характер деятельности в настоящее время</b>			
Не работаю	25,1	20,7	30,3
Полная занятость в качестве наемного работника (полный рабочий день, 30 часов в неделю и более)	39,5	45,7	32,3
Полная занятость в собственном бизнесе или в приносящей доход индивидуальной деятельности	14	14,7	13,1
Частичная занятость в качестве наемного работника (неполный рабочий день, менее 30 рабочих часов в неделю)	11,6	13,8	9,1
Случайные заработки, неполная занятость в собственном бизнесе или в приносящей доход индивидуальной деятельности	4,7	1,7	8,1
Не работаю и не ищу работу	1,9	1,7	2
Инвалид	1,9	0,9	3
Другой ответ (военнослужащий, в отпуске по уходу за ребенком)	0,9	0	2
Зарегистрированный на бирже безработный/ая (ищу работу)	0,5	0,9	0
Студент	0	0	0
Пенсионер по возрасту	0	0	0
В долгосрочном отпуске по болезни/пенсионер по заболеванию	0	0	0
<b>Обращение в учебное заведение или на курсы повышения квалификации для обучения новой профессии в ближайший год</b>			
Нет	63,7	61,2	66,7
Да	15,3	17,2	13,1
Не думал(-а)/Не знаю	20,9	21,6	20,2
<b>СУБЪЕКТИВНАЯ ОЦЕНКА ДОХОДА</b>			
<b>Источники доходов на данный момент</b>			
Нет источника доходов	21,4	13,3	24,3
Доходы от трудовой деятельности	62,3	59,3	47
Доходы от предпринимательства	13	12,6	9,6
Пенсии, пособия и иные аналогичные выплаты, компенсации	12,1	8,9	12,2
Доходы от продажи и сдачи в аренду имущества	3,3	3	2,6
Другой ответ (случайный заработок, помогают дети/родители/родственники)	1,9	1,5	1,7
Доходы от банковских вкладов и операций с ценными бумагами	1,4	0,7	1,7
Сумма полученных алиментов	0,9	0,7	0,9
Стипендии	0	0	
<b>Материальное положение на данный момент</b>			
Не хватает денег даже на еду	8,8	6	12,1
Затруднительно покупать одежду и оплачивать жилищно-коммунальные услуги	26	24,1	28,3
Не можем купить товары длительного потребления – бытовую технику, мебель и пр.	21,9	22,4	21,2
Не хватает денег на покупку автомобиля, квартиры	27,4	28,4	26,3
Средств достаточно, чтобы купить всё, что считаем нужным	15,8	19	12,1

<b>СОЦИАЛЬНЫЙ СТАТУС</b>			
<b>Есть ли у вас инвалидность, статус ветерана, есть или был статус ребенка-сироты или ребенка, оставшегося без попечения родителей?</b>			
Нет инвалидности, нет статуса ветерана, нет/не было статуса ребенка-сироты или ребенка, оставшегося без попечения родителей	87,3	88,2	86,1
Ветеран боевых действий	8,2	5	11,9
Лицо из числа детей-сирот и детей, оставшихся без попечения родителей	2,3	2,5	2
Ветеран ВОВ	0,9	1,7	0
Ветеран военной службы	0,5	0,8	0
Инвалид боевых действий	0,5	0,8	0
Иной социальный статус (пенсионер)	0,5	0,8	0
Инвалид I группы	0	0	0
Инвалид II группы	0	0	0
Инвалид III группы	0	0	0
Инвалид ВОВ	0	0	0
Ветеран труда	0	0	0
Лицо, пострадавшее в результате чрезвычайных ситуаций, вооруженных межнациональных (межэтнических) конфликтов	0	0	0
<b>МЕСТО ПОСТОЯННОЙ РЕГИСТРАЦИИ И ПРОЖИВАНИЯ</b>			
<b>Регистрация на территории Республики Татарстан</b>			
Нет никакой регистрации	1,9	1,7	2
Постоянная регистрация	97,2	97,4	97
Временная регистрация	0,9	0,9	1
<b>Место постоянной регистрации (указанное в паспорте)*</b>			
Елабуга	15,5	15,9	15,1
Мамадыш	9,5	14	4,3
Менделеевск	15	17,8	11,8
Набережные Челны	60	52,3	68,8
Другое место регистрации	3,5	4,5	2
Нет указания места постоянной регистрации	3,7	3,4	4
<b>Место проживания на данный момент**</b>			
Елабуга	12,2	11,8	12,8
Мамадыш	7,7	12,7	2,1
Менделеевск	11,2	16,7	5,3
Набережные Челны	68,9	58,8	79,8
Другое место регистрации	4,3	4,7	4,1
Нет указания места постоянной регистрации	4,7	7,8	1
<b>БАРЬЕРЫ (ЖИЛЬЕ)</b>			
<b>Где вы сейчас проживаете</b>			
В собственном жилье - своей квартире	36,3	37,9	34,3
В собственном жилье - квартире родителей	27	23,3	31,3
В собственном жилье - квартире супруга/и, сожителя/льницы	12,6	15,5	9,1
В арендованном жилье	12,1	14,7	9,1
В реабилитационном центре	5,1	2,6	8,1

В общежитии	2,8	3,4	2
В части жилого дома	1,9	0	4
Другой ответ (живу у друзей, на территории фермы, там, где работаю там и живу)	1,9	1,7	2
В «Доме на полпути»	0,5	0,9	0
В других службах помощи людям БОМЖ	0	0	0
В части квартиры	0	0	0
<b>С кем вы сейчас проживаете? Отметьте тех, кто живет вместе с вами</b>			
С супругой, супругом	46,5	51,7	40,4
С родителями (с одним родителем)	26	23,3	29,3
Один/одна	18,6	19,8	17,2
Другие люди	4,6	3,5	6,1
С детьми (с ребенком)	2,3	0,9	4
С другим человеком (в семье другого человека)	1,4	0,9	2
С другим родственником (в семье родственника)	0,5	0	1
С опекуном (в семье опекуна)	0	0	0
В приемной семье	0	0	0
<b>Количество человек на иждивении</b>			
Нисколько	37,7	42,2	32,2
Нет ответа на вопрос	22,2	3,4	6,1
Среднее количество	1	1	1
Медианное количество	1	1	2
1	54,7	58,8	48,6
2	32,6	31,4	34,3
3	11,6	9,8	14,3
4	1,2	0	2,9
<b>БАРЬЕРЫ (ПОЛУЧЕНИЕ/ВОССТАНОВЛЕНИЕ ДОКУМЕНТОВ)</b>			
<b>Какие документы вам когда-либо нужно было восстанавливать?</b>			
Не было необходимости восстанавливать документы	33,8	29,7	38,9
ИНН	35,6	35,2	36,2
Паспорт	15,4	16,5	14,1
СНИЛС (страховое удостоверение)	7,6	9,3	5,4
Медицинский полис	4,8	6	3,4
Свидетельство о рождении детей	1,2	0,5	2
Дипломы, аттестаты, другие документы об образовании	0,9	1,6	0
Пенсионное свидетельство	0,3	0,5	0
Не помню/Не знаю	0,3	0,5	0
Личное свидетельство о рождении	0	0	0
Медицинская книжка	0	0	0
Другие документы	0	0	0
<b>С какими трудностями сталкивались при восстановлении документов</b>			
Не было трудностей	46,3	42	51,7
Незнание правил/алгоритмов восстановления документов	14,4	16	12,4
Отсутствие денег для оплаты госпошлины	10,4	10,5	10,3

Отсутствие денег для оплаты штрафов	9,5	8,8	10,3
Отсутствие времени, необходимого для восстановления документов	7,4	9,4	4,8
Неприоритетность восстановления документов	6,1	6,1	6,2
Отсутствие поддержки со стороны социальных служб для восстановления документов	2,8	3,3	2,1
Отсутствие денег для оплаты транспортных расходов, чтобы добраться до госорганов	2,1	2,8	1,4
Другие трудности	0,9	1,1	0,7
Не помню/Не знаю	0	0	0
<b>В ближайший год вы обратитесь за помощью при восстановлении документов?</b>			
Нет	75,3	74,1	76,8
Да	17,2	21,6	12,1
Не думал(-а)/Не знаю	7,4	4,3	11,1
<b>БАРЬЕРЫ (ТРУДОУСТРОЙСТВО)</b>			
<b>В какие службы по трудоустройству вы обращались за последний год?</b>			
Ни в какие	79,5	78,4	80,8
Государственная биржа труда	10,2	9,5	11,1
Коммерческие рекрутинговые агентства (сайты, онлайн)	4,7	6	3
Коммерческие рекрутинговые агентства (лично, офлайн)	3,3	3,4	3
Другие учреждения по трудоустройству	2,4	2,6	2
<b>С какими сложностями вы столкнулись при поиске работы и трудоустройстве за последний год?</b>			
Не было сложностей или барьеров при поиске работы и трудоустройстве	33,5	36,6	30
Я не хотел/а и не искал/а работу	26,1	20,4	32,3
Мне отказывают работодатели	14	16,9	10,8
Мне сложно найти подходящую работу	10,3	9,2	11,5
Мне сложно пройти собеседование при поиске работы	7	6,3	7,7
Не было подходящих вакансий, работы, условий, оплаты	6,2	6,3	6,2
Я не знаю, где и как искать работу	2,2	2,8	1,5
Не помню/Не знаю	0,7	1,4	0
Другие сложности и барьеры	0	0	0
<b>В ближайший год вы обратитесь за помощью по поиску работы и трудоустройству?</b>			
Нет	68,4	70,7	65,7
Да	13,5	12,9	14,1
Не думал(-а)/Не знаю	18,1	16,4	20,2
<b>ОЦЕНКА УРОВНЯ ЗДОРОВЬЯ</b>			
Насколько хорошее у вас здоровье?			
Очень хорошее	4,2	3,4	5,1
Хорошее	27,9	29,3	26,3
Нормальное (нейтральная позиция)	54	51,7	56,6
Плохое	11,2	12,1	10,1
Очень плохое	2,8	3,4	2

<b>ОПЫТ УПОТРЕБЛЕНИЯ ПАВ И ЛЕЧЕНИЯ НАРКОЗАВИСИМОСТИ</b>			
Вы когда-либо употребляли наркотики?***			
Нет	14,4	24,1	3
Да	85,6	75,9	97
Не помню/Не знаю	0	0	0
<b>Какие наркотики вы употребляли за последние 12 месяцев?</b>			
Мак	40,9	42,6	39,8
Мефедрон	18,8	9,8	24,7
Гашиш	12,3	11,5	12,9
Анаша	11,7	13,1	10,8
Соли	5,2	8,2	3,2
Метадон	2,6	4,9	1,1
Героин	1,3	3,3	0
Опиаты	1,3	3,3	0
«Все»	0,6	0	1,1
Грибы	0,6	0	1,1
Каннабиноиды	0,6	1,6	0
Конопля	0,6	0	1,1
Курительные смеси	0,6	0	1,1
Малага	0,6	0	1,1
Марихуана	0,6	0	1,1
Спайс	0,6	0	1,1
Экстази	0,6	1,6	0
<b>Вы когда-либо состояли на учете у нарколога?</b>			
Нет	9,2	9,1	9,4
Да	89,1	89,8	88,5
Не помню/Не знаю	1,6	1,1	2,1
<b>В связи с чем состояли на учете у нарколога?</b>			
Наркозависимость (синдром наркотической зависимости)	93,3	92,4	94,1
Алкоголизм	5,5	5,1	5,9
Другая зависимость	1,2	2,5	0
<b>На данный момент состоите на учете у нарколога?</b>			
Нет	37	40,9	33,3
Да	61,4	58	64,6
Не помню/Не знаю	1,6	1,1	2,1
<b>Наркозависимые в нашей стране могут получить разные виды наркологического лечения. Отметьте, пожалуйста, какие виды наркологического лечения вы когда-либо проходили в своей жизни?</b>			
Никогда не проходил/а никакого наркологического лечения	6,2	8,9	4,1
Детокс в государственной наркологической клинике	32,6	32,8	32,4
Самостоятельное лечение («переломался/лась» сам/а)	26,1	26,7	25,7
Реабилитация в государственном ребцентре	16,2	15,6	16,7
Детокс в частной наркологической клинике	11,4	11,7	11,3
Реабилитация в частном ребцентре	7,5	4,4	9,9
Не помню/Не знаю	0	0	0

<b>Когда-либо посещали группы поддержки АН/АА или консультантов по зависимости?</b>			
Нет	45,7	42	49
Да	54,3	58	51
<b>БАРЬЕРЫ (ХРОНИЧЕСКИЕ ЗАБОЛЕВАНИЯ)</b>			
<b>Вы когда либо получали результат своего теста на ВИЧ?</b>			
Нет	0,9	1,7	0
Да	99,1	98,3	100
<b>Вы когда либо получали результат своего теста на гепатит С?</b>			
Нет	2,8	2,6	3
Да	97,2	97,4	97
<b>Вы когда либо получали результат своего теста на гепатит В?</b>			
Нет	11,2	9,5	13,1
Да	88,8	90,5	86,9
<b>Вы когда либо получали результат своего теста на туберкулез?</b>			
Нет	6,5	6	7,1
Да	93,5	94	92,9
<b>Вы когда либо получали результат своего теста на сифилис?</b>			
Нет	8,4	10,3	6,1
Да	91,6	89,7	93,9
<b>У вас когда-либо диагностировали ВИЧ-инфекцию?*</b>			
Нет	79,1	83,6	73,7
Да	20,9	16,4	26,3
<b>У вас когда-либо диагностировали гепатит С?</b>			
Нет	34,9	37,9	31,3
Да	65,1	62,1	68,7
<b>У вас когда-либо диагностировали гепатит В?</b>			
Нет	95,3	94,8	96
Да	4,7	5,2	4
<b>У вас когда-либо диагностировали туберкулез?</b>			
Нет	91,6	94	88,9
Да	8,4	6	11,1
<b>У вас когда-либо диагностировали сифилис?</b>			
Нет	93,5	94,8	91,9
Да	6,5	5,2	8,1
<b>ВИЧ-СТАТУС И ЛЕЧЕНИЕ ВИЧ-ИНФЕКЦИИ</b>			
<b>Как вы полагаете, какой у вас ВИЧ-статус на данный момент (независимо от того, тестировались ли вы на ВИЧ или нет)?*</b>			
Отрицательный (у меня нет ВИЧ)	78,8	83,3	73,5
Положительный	21,2	16,7	26,5
<b>ТОЛЬКО ДЛЯ ВИЧ-ПОЗИТИВНЫХ</b>			



<b>Когда Вы в последний раз посещали лечащего врача для мониторинга своей ВИЧ-инфекции?</b>			
Никогда	2,2	5,3	0
В течение последних 3 месяцев	88,9	94,7	84,6
В течение последних 6 месяцев	6,7	0	11,5
В течение последних 12 месяцев	2,2	0	3,8
В течение последних 5 лет	0	0	0
Больше 5 лет назад	0	0	0
<b>Вы когда-либо посещали группы поддержки/группы взаимопомощи в связи с ВИЧ-положительным статусом?</b>			
Нет	75,6	84,2	69,2
Да	24,4	15,8	30,8
Не помню/Не знаю	0	0	0
<b>На данный момент вы принимаете антиретровирусную терапию (АРТ, АРВТ или ВААРТ) для лечения ВИЧ-инфекции?</b>			
Нет	6,7	0	11,5
Да	93,3	100	88,5
Не помню/Не знаю	0	0	0
<b>Почему вы не принимаете АРТ для лечения ВИЧ-инфекции?</b>			
Другие причины (у меня диагностировали ВИЧ-инфекцию совсем недавно)	40	0	40
Мой врач говорит, что АРТ мне сейчас не нужна	20	0	20
Я не хочу лечиться	20	0	20
Мне сложно выдерживать все требования лечения	20	0	20
У меня диагностировали ВИЧ-инфекцию совсем недавно	0	0	0
Не владею информацией о лечении	0	0	0
Чтобы избежать побочных эффектов	0	0	0
Чувствую, что она не нужна	0	0	0
Боюсь, что окружающие это заметят	0	0	0
Не хочу, чтобы что-то напоминало мне о ВИЧ каждый день	0	0	0
У меня нет регистрации/паспорта	0	0	0
Я не знаю, где можно получить терапию	0	0	0
<b>БАРЬЕРЫ (МЕНТАЛЬНОЕ ЗДОРОВЬЕ)</b>			
<b>Вы когда-либо обсуждали с психологом/психотерапевтом свои беспокойства относительно различных аспектов жизни?*</b>			
Нет	31,6	41,4	20,2
Да	68,4	58,6	79,8
<b>В ближайший год вы обратитесь за помощью к психологу/психотерапевту?*</b>			
Нет	52,5	60,3	43,4
Да	40,5	34,5	47,5
Не помню/Не знаю	7	5,2	9,1

<b>СОЦИАЛЬНАЯ АДАПТАЦИЯ И СОЦИАЛЬНАЯ ПОДДЕРЖКА</b>			
<b>Выразите свое согласие или несогласие со следующими утверждениями:</b>			
<b>Есть люди, на которых я могу рассчитывать в экстренном случае</b>			
Совершенно не согласен	3,3	3,4	3
Не согласен	7	6	8,1
Согласен	49,8	43,1	57,6
Полностью согласен	40	47,4	31,3
<b>Нет никого, кто разделяет мои интересы и беспокойства*</b>			
Совершенно не согласен	34	40,5	26,3
Не согласен	44,2	37,9	51,5
Согласен	16,7	13,8	20,2
Полностью согласен	5,1	7,8	2
<b>Есть люди, которые испытывают удовольствие от тех же занятий и интересов, что и я</b>			
Совершенно не согласен	0,9	1,7	0
Не согласен	14,9	14,7	15,2
Согласен	49,8	43,1	57,6
Полностью согласен	34,4	40,5	27,3
<b>Нет никого, у кого я могу попросить помощи, когда она мне действительно необходима*</b>			
Совершенно не согласен	34,4	42,2	25,3
Не согласен	53,5	44,8	63,6
Согласен	11,2	11,2	11,1
Полностью согласен	0,9	1,7	0
<b>Нет никого, кому нравится то, что я делаю**</b>			
Совершенно не согласен	32,6	40,5	23,2
Не согласен	40,5	37,9	43,4
Согласен	25,6	19	33,3
Полностью согласен	1,4	2,6	0
<b>Есть люди, у которых я могу попросить помощи, когда она мне действительно необходима**</b>			
Совершенно не согласен	0,9	1,7	0
Не согласен	7,9	6,9	9,1
Согласен	53	44	63,6
Полностью согласен	38,1	47,4	27,3
<b>Я чувствую себя частью группы людей, которые разделяют мои установки, убеждения*</b>			
Совершенно не согласен	1,9	3,4	0
Не согласен	28,8	25	33,3
Согласен	38,1	34,5	42,4
Полностью согласен	31,2	37,1	24,2

<b>Если что-то пойдет не так, никто мне не поможет*</b>			
Совершенно не согласен	35,3	42,2	27,3
Не согласен	53,5	46,6	61,6
Согласен	9,3	7,8	11,1
Полностью согласен	1,9	3,4	0
<b>Куда вы обращались за получением социальной помощи за последний год?</b>			
Никуда не обращался/лась	64	69,9	58,4
В общественные организации, некоммерческие организации, помогающие таким людям, как я (КУДА ИМЕННО, НАПИШИТЕ)	29,3	21,6	36,6
В государственные учреждения социальной защиты населения (КУДА ИМЕННО, НАПИШИТЕ)	6,1	7,2	5
Куда-то еще (военкомат, СПИД-Центр, МФЦ)	0,6	1,3	0
Не помню/Не знаю	0	0	0
<b>Какая помощь в адаптации вам необходима на данный момент?</b>			
Никакая	27,1	36,9	17,4
Сопровождение в связи с заболеваниями	24,9	23,1	26,7
Содействие в получении психологической помощи	24	19,4	28,6
Предоставление гуманитарной помощи, продуктовых наборов	12,5	9,4	15,5
Содействие в трудоустройстве	6,5	6,2	6,8
Не помню/Не знаю	2,2	1,9	2,5
Содействие в получении образования, повышении квалификации	1,9	1,9	1,9
Другая помощь в адаптации и реабилитации	0,9	1,2	0,6
<b>В ближайший год вы обратитесь к социальному работнику для получения социальной поддержки?*</b>			
Нет	35,3	44,8	24,2
Да	40	30,2	51,5
Не помню/Не знаю	24,7	25	24,2
<b>УДОВЛЕТВОРЕННОСТЬ ЖИЗНЬЮ В ЦЕЛОМ*</b>			
Среднее значение	3 балла	3 балла	3 балла
1	7,9	8,6	7,1
2	14,4	12,9	16,2
3	34,4	26,7	43,4
4	29,8	34,5	24,2
5	13,5	17,2	9,1
<b>Какие еще сложности были или есть в процессе вашей адаптации</b>			
Не было и нет преград и сложностей	51,6	50	53,5
Предложения относительно поддержки осужденных			
Нет предложений и комментариев	51,6	51,7	51,5

# ИСПОЛНИТЕЛЬНАЯ ПРОБАЦИЯ: СЛОЖНОСТИ СЛОВАМИ САМИХ УЧАСТНИКОВ



## АДАПТАЦИЯ И ДАЛЬНЕЙШАЯ ЖИЗНЬ В СОЦИУМЕ

- Адаптация в социуме
- В отношениях с женой - сложно найти понимание
- Много нового и незнакомого
- Не знал, куда податься и с чего начинать свою жизнь
- Не знаю, что делать
- Незнание новой социальной жизни, нет навыков
- Социальные изменения, прогресс с интернетом, сложно с цифровизацией
- Трудно влиться в общество
- Трудность адаптации в обществе, непонимание простых бытовых вещей



## СЛОЖНОСТИ С РАБОТОЙ

- Не было работы
- Сложно найти работу без профессии, с опытом отбывания наказания в МЛС
- Трудности с трудоустройством



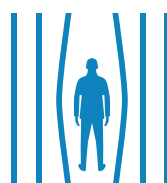
## ТЯЖЕЛОЕ ПСИХОЛОГИЧЕСКОЕ СОСТОЯНИЕ

- Просто тяжёлое психическое состояние
- Психологически тяжело
- Сложность в трудоустройстве, проблемы личного характера, утрата близких родственников



## ВОЗВРАТ К УПОТРЕБЛЕНИЮ НАРКОТИКОВ

- Выходишь - везде наркотики
- Начал пить
- Начал употреблять наркотики
- Опять возвращаюсь к употреблению
- Помощь в лечении зависимости
- Проблема с зависимостью
- Сложности с алкоголем
- Сложности с зависимостью
- Употребление наркотиков



## СЛОЖНОСТИ С УЧЕТОМ И НАДЗОРОМ ПОСЛЕ ОСВОБОЖДЕНИЯ

- Невозможно путешествовать после освобождения
- Не могу выехать в командировку, ограничен подпиской о невыезде
- Нужно отмечаться и [не] покидать город
- Постоянный надзор
- Устройство на работу, часто необходимо отмечаться
- Трудно передвигаться по разным городам

# ПОСТПЕНИТЕНЦИАРНАЯ ПРОБАЦИЯ: СЛОЖНОСТИ СЛОВАМИ САМИХ УЧАСТНИКОВ



## АДАПТАЦИЯ И ДАЛЬНЕЙШАЯ ЖИЗНЬ В СОЦИУМЕ

- Всё чуждо
- Чувствуешь себя не такой как все
- Не знаешь, что делать
- Отсутствие денег и стимула к жизни
- Негде жить
- Нет денег, нет образования
- Низкий уровень дохода, пенсия маленькая



## СЛОЖНОСТИ С РАБОТОЙ

- Не было жилья и работы
- Нет работы хорошей
- Тяжело устроиться на работу и наркоучёт
- Трудоустройство, психологическая поддержка



## ТЯЖЕЛОЕ ПСИХОЛОГИЧЕСКОЕ СОСТОЯНИЕ

- Постоянный страх, что закроют
- Тяжёлое психическое состояние
- Страх
- Страшно



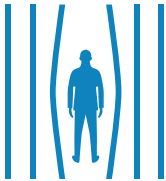
## СЛОЖНОСТИ ИЗ-ЗА НАРКОЗАВИСИМОСТИ

- Попадал в неправильный круг общения, старое мышление
- Моя зависимость от наркотиков - главная преграда и сложность
- Сложно адаптироваться, когда употребляешь наркотики и имеешь за плечами судимости
- Сложность в том, что употребляю наркотики, не знаю, как прекратить
- Сложность в том, что не могу выбраться из ямы зависимости
- Проблемы с алкоголем
- Проблемы с зависимостью



## СЛОЖНОСТИ С ЛЕЧЕНИЕМ НАРКОЗАВИСИМОСТИ

- Заставили пройти лечение
- Нужно было обязательно пройти лечение
- Нужно пройти диагностику
- Нужно пройти лечения
- Не знал, что делать с зависимостью
- Не мог попасть в реабилитацию



## СЛОЖНОСТИ С УЧЕТОМ И НАДЗОРОМ ПОСЛЕ ОССВОБОЖДЕНИЯ

- Контроль со стороны службы опеки
- Наркоучёт
- Невозможно покинуть город, чтобы ходить на группу АН в другом городе
- Невозможность путешествовать
- Нужно было отмечаться и проходить лечение анонимно
- Нужно везде отмечаться
- Нужно отмечаться
- Нужно отмечаться и нужно лечиться в другом городе
- Нужно постоянно отмечаться
- Проблемы с употреблением и отметкой
- Сложность во взаимодействии с полицией, при встрече везут на тестирование в ГНД
- Сложность во взаимодействии со службами опеки, с полицией, с участковым. Не хватает денег на жизнь



## НУЖДЫ И ПОТРЕБНОСТИ УЧАСТНИКОВ ИСПОЛНИТЕЛЬНОЙ ПРОБАЦИИ

**В рамках адаптации и ресоциализации участникам пробации необходимы:**

### **ПОДДЕРЖКА – ЧЕЛОВЕЧЕСКАЯ, ДРУЖЕСКАЯ, ИНФОРМАЦИОННАЯ**

Нужно, чтобы кто-то встречал и помогал  
Рядом нужен человек, который подскажет и поддержит  
Решить первоочередные потребности и поддержка  
Любая поддержка необходима  
Нужна поддержка себе подобных  
Поддержка  
Поддержка нужна  
Нужно общение и поддержка  
Нужно внимание  
Нужно общение  
Дружеская поддержка  
Информация, где предоставляют помощь

### **ПРОФЕССИОНАЛЬНАЯ ПСИХОЛОГИЧЕСКАЯ ПОДДЕРЖКА**

Нужна поддерживать психологически или дать понять, что помощь есть  
Психологическая поддержка для людей, которые освободились, помощь в  
восстановлении документов, трудоустройство  
Психологическая поддержка социального центра  
Психологическая помощь, адаптация  
Нужна психологическая помощь  
Психологическая поддержка  
Нужен психолог

### **ПОМОЩЬ В ЛЕЧЕНИИ И РЕАБИЛИТАЦИИ ПРИ НАРКОТИЧЕСКОЙ ЗАВИСИМОСТИ**

Как перестать употреблять [наркотики]  
После выхода нужно в реабилитацию  
Мешает употребление наркотиков  
Нужно давать информацию о реабилитации  
Нужно помочь решить проблему с зависимостями  
Помощь в трудоустройстве и реабилитации

### **ПОМОЩЬ ПРИ РЕАДАПТАЦИИ В СОЦИУМЕ: ВОССТАНОВЛЕНИИ ДОКУМЕНТОВ, ПОМОЩИ С ЖИЛЬЕМ, ОСВОЕНИИ НОВЫХ ИНФОРМАЦИОННЫХ ТЕХНОЛОГИЙ**

Нужно помогать адаптироваться в социуме  
Внимание и пристроить в хорошее место  
Документы, трудоустройство, жилье, психологическая поддержка  
Финансовое восстановление документов  
Жильё, психологическая помощь  
Учить пользоваться новыми технологиями



## НУЖДЫ И ПОТРЕБНОСТИ УЧАСТНИКОВ ИСПОЛНИТЕЛЬНОЙ ПРОБАЦИИ

### **ТРУДОУСТРОЙСТВО И ПОИСК РАБОТЫ**

Как найти хорошую работу

Нужна работа

Помощь в трудоустройстве

Предоставлять занятость человеку после освобождения из МЛС

Трудоустройство

### **ДОПОЛНИТЕЛЬНАЯ ФИНАНСОВАЯ И МАТЕРИАЛЬНАЯ ПОМОЩЬ**

Денежные пособия увеличить

Материальные выплаты, продуктовые наборы, помощь в трудоустройстве

Помогать материально, либо продуктами наборами. Помогать в поиске работы

Помощь материально, нет денег

### **СПЕЦИАЛИЗИРОВАННАЯ ИНФОРМАЦИЯ О ПОМОГАЮЩИХ ОРГАНИЗАЦИЯХ**

Больше информации о группах поддержки и общественных организациях

Побольше организаций, которые помогают таким, как я

### **ПОЖЕЛАНИЯ К УЛУЧШЕНИЮ ПРОЦЕССА АДАПТАЦИИ И РЕСОЦИАЛИЗАЦИИ**

Всё приходится делать самому, некому подсказать, какие выходы есть из сложных ситуаций

Не мешайте жить

Просто не мешать

Меньше бюрократии

Очень много ограничений и недоверия





## АНО «ЦЕНТР СИСТЕМНЫХ РЕШЕНИЙ «ШАГ НАВСТРЕЧУ»

Мы команда единомышленников препятствуем распространению социально значимых заболеваний (ВИЧ, гепатиты, туберкулёз, наркомания) через реализацию эффективных программ, направленных на улучшение качества жизни и социализацию ключевых групп в Республике Татарстан



Телефон  
[+7 \(8552\) 40-00-40](tel:+7(8552)40-00-40)



Email  
[juliatidf@gmail.com](mailto:juliatidf@gmail.com)



Сайт  
[шаг-навстречу.рф](http://шаг-навстречу.рф)



Адрес  
г. Набережные Челны, Бульвар  
Юных Ленинцев, дом 1, офис 253.